

TUTORIAL PARA DIGITAÇÃO DE CHEQUE

ACESSE O SISTEMA ATRAVÉS DO SITE www.onixcredit.com.br

NA PARTE SUPERIOR DO LADO DIREITO, CLICAR EM "OK", ABAIXO DE INTERNET BANKING/E-MAIL BANKING

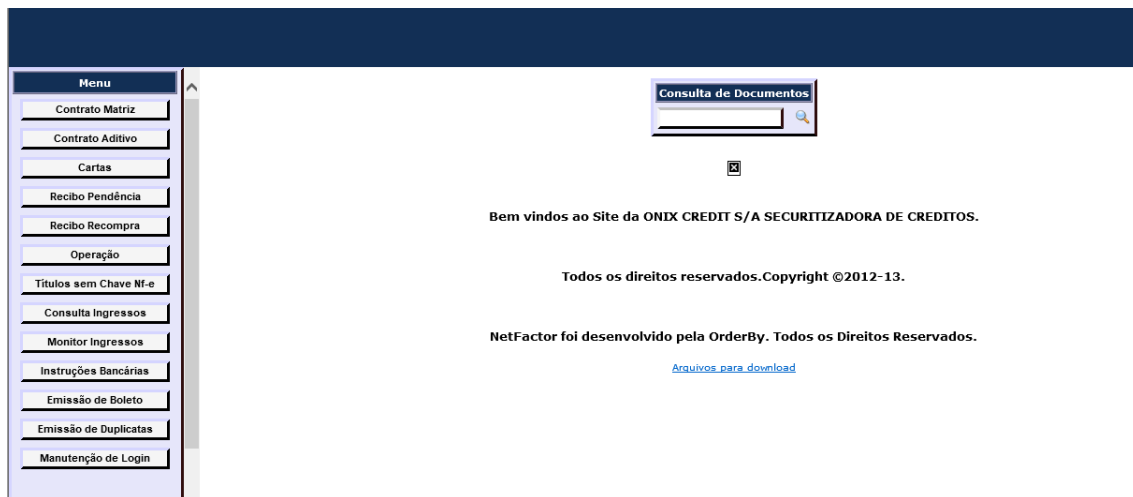


APÓS O ACESSO, SERÁ ENCAMINHADO PARA A PÁGINA ABAIXO

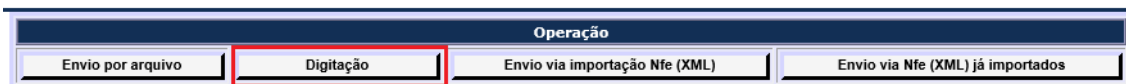
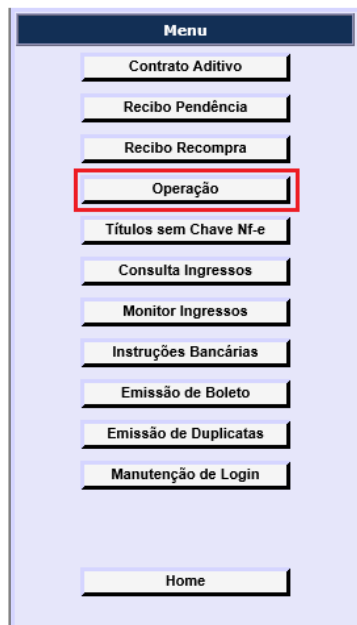
DIGITE SEU USUÁRIO E SENHA QUE FOI INFORMADO




APÓS O LOGIN COM SUCESSO, IRÁ APARECER A TELA DE INICIO DO SISTEMA



NO MENU, SELECIONAR A OPÇÃO “OPERAÇÃO” E EM SEGUIDA “DIGITAÇÃO”

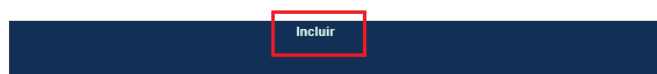


APÓS CLICAR EM DIGITAÇÃO, O SISTEMA SERÁ DIRECIONADO PARA UMA NOVA TELA ONDE VOCÊ IRÁ CLICAR SOMENTE EM "INCLUIR" SEM REALIZAR NENHUMA ALTERAÇÃO NOS CAMPOS AUTO-PREENCHIDOS, CONFORME IMAGEM ABAIXO



Operações

Data Inicial: 25/05/2015 Data Final: 10/06/2015 Código Inicial: 0 Código Final: 0 Pesquisar



APÓS SELECIONAR INCLUIR, INFORME O TIPO DE IDENTIFICADOR GLOBAL E A QUANTIDADE DE CHEQUES A DIGITAR EM "Nº DE TÍTULOS"

IDENTIFICADOR GLOBAL:

DUPLICATA OPERADO (010101)

OPERAÇÕES DE CHEQUE (010201)

OPERAÇÕES BOLETO PRÉ-IMPRESSOS (010155)

E A QUANTIDADE DE TÍTULOS

CLIQUE CONFIRMAR



Operação - Parâmetros Iniciais

Nº Operação
228598

Identificador Global
010201 - Desconto - Cheque - OPERADO

Nº de Títulos
1

Confirmar Cancelar Retornar

APÓS A ESCOLHA DA OPÇÃO SENDO ENVIO DE ARQUIVO OU DIGITAÇÃO DE CHEQUE, A PRÓXIMA TELA IRÁ MOSTRAR TODOS OS CAMPOS INCLUIDOS PARA DIGITAÇÃO DOS CHEQUES, EM NOSSO EXEMPLO FOI ESCOLHIDO APENAS 1 CHEQUE PARA DIGITAÇÃO

Digitação de Operação - Cheques - Id.Global : 010201 - Operação : 228600											
Enviar	Leitora	CGC / CPF Sacado	Banco	Agência	Conta	Nº Cheque	Vencimento	Cliente Desde	Comp	Valor	Observação
<input checked="" type="checkbox"/>	Ler		0				11/04/2016		0	0,00	
<input type="button" value="Confirmar"/> <input type="button" value="Cancelar"/> <input type="button" value="Retornar"/>											

172.21.21.15 precisa de algumas informações X

Prompt do script:

Passa o cheque na leitora. após, clique em OK.

CLIQUE EM “LER” CONFORME IMAGEM ACIMA PARA ABRIR O CAMPO ONDE IREMOS DIGITAR O NUMERO DE CMC7 DO CHEQUE, ESTA NUMERAÇÃO SE ENCONTRA NO PARTE INFERIOR DE CADA CHEQUE.

APÓS INFORMAR O CMC7 DO CHEQUE, CLIQUE EM “OK” E O SISTEMA AUTO-COMPLETARÁ OS CAMPOS “BANCO”, “AGENCIA”, “CONTA”, “CONTA” E “Nº CHEQUE” FICANDO APENAS PENDENTE DE DIGITAÇÃO OS CAMPOS “VENCIMENTO”, “CLIENTE DESDE” E “VALOR”

Digitação de Operação - Cheques - Id.Global : 010201 - Operação : 228600											
Enviar	Leitora	CGC / CPF Sacado	Banco	Agência	Conta	Nº Cheque	Vencimento	Cliente Desde	Comp	Valor	Observação
<input checked="" type="checkbox"/>	Ler		237	3396	6450990	002931	11/05/2016	102014	018	10000,00	
<input type="button" value="Confirmar"/> <input type="button" value="Cancelar"/> <input type="button" value="Retornar"/>											

SE NO SISTEMA JÁ EXISTIR INFORMAÇÕES ANTERIORES DO SACADO DO CHEQUE, O SISTEMA PASSARÁ PARA ETAPA FINAL PARA A INFORMAÇÃO DO PAGAMENTO.

CASO O MESMO NÃO DETECTE ESTAS INFORMAÇÕES, O SISTEMA IRÁ SOLICITAR OS DADOS DO SACADO.

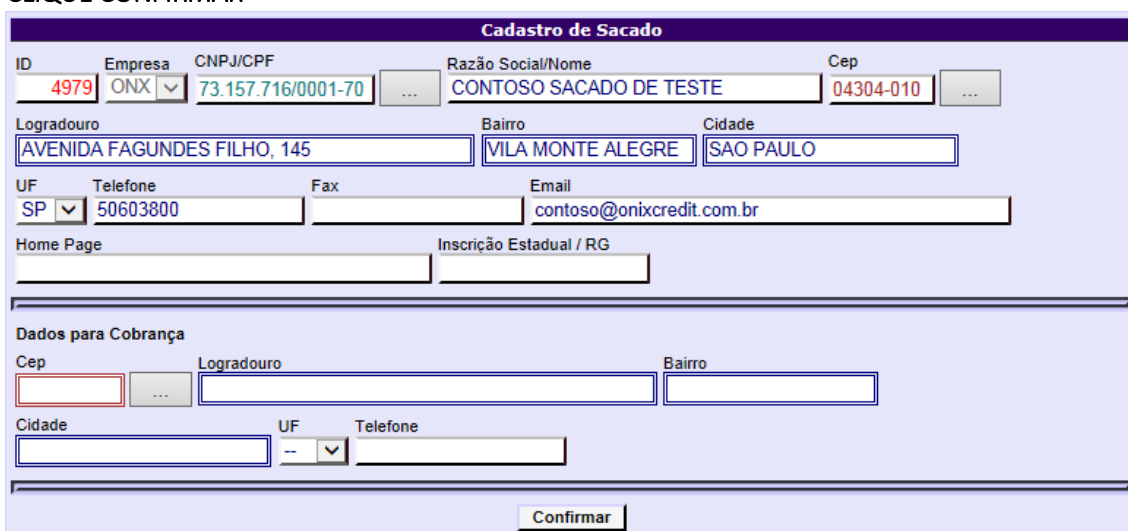
- NESTE TUTORIAL, UTILIZAMOS UM CNPJ DE UM SACADAO QUE NÃO CONSTA NA BASE
- ABAIXO SEGUE UM ALERTA DO SISTEMA INFORMANDO QUE O SACADO NÃO ESTÁ CADASTRADO

Digitação de Operação - Cheques - Id.Global : 010161 - Operação : 210259																
Enviar	Leitora	CGC / CPF Sacado	Banco	Agência	Conta	Nº Cheque	Vencimento	Valor	Desconto	Limite	Abater	Observação	Nome	Nome Sacado	Telefone Sacado	Logradouro
<input checked="" type="checkbox"/>	Ler	73.157.715/0001-70	Itaú	3396	6450990	002931	11/05/2016	10000,00	0,00							
<input type="button" value="Confirmar"/> <input type="button" value="Cancelar"/> <input type="button" value="Retornar"/>																

CLIQUE EM INCLUIR SACADO (BOTÃO LOGO A FRENTE DO CNPJ INFORMADO)

E PREENCHA OS DADOS OBRIGATÓRIOS CONFORME A FIGURA ABAIXO:

CLIQUE CONFIRMAR



Cadastro de Sacado

ID: 4979 Empresa: ONX CNPJ/CPF: 73.157.716/0001-70 Razão Social/Nome: CONTOSO SACADO DE TESTE Cep: 04304-010

Logradouro: AVENIDA FAGUNDES FILHO, 145 Bairro: VILA MONTE ALEGRE Cidade: SAO PAULO

UF: SP Telefone: 50603800 Email: contoso@onixcredit.com.br

Home Page: Inscrição Estadual / RG:

Dados para Cobrança

Cep: Logradouro: Bairro:


Cidade: UF: Telefone:

Confirmar

APÓS A INCLUSÃO DO NOVO SACADO, CLIQUE EM CONFIRMAR

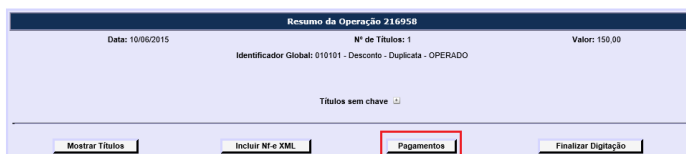
IRÁ APARECER A TELA PARA INFORMAR O PAGAMENTO

CLIQUE EM PAGAMENTOS



Menu

- Contrato Aditivo
- Recibo Pendência
- Recibo Recompra
- Operação
- Titulos sem Chave Nr-e
- Consulta Ingressos
- Monitor Ingressos
- Instruções Bancárias
- Emissão de Boleto
- Emissão de Duplicatas
- Manutenção de Login
- Home



Resumo da Operação 216958

Data: 10/05/2015 N° de Títulos: 1 Valor: 150,00

Identificador Global: 010101 - Desconto - Duplicata - OPERADO

Titulos sem chave

Pagamentos

Mostrar Títulos Incluir NF-e XML Finalizar Digitação

CONFIRME A QUANTIDADE DE PAGAMENTOS

Pagamento da Operação Número 216958

Confirme a Quantidade de Pagamentos:

PREENCHA OS DADOS PARA PAGAMENTO E CLIQUE EM CONFIRMAR, CONFORME A IMAGEM DE EXEMPLO ABAIXO

Pagamento da Operação - Id.Global : 010101 - Operacao : 216958

Tipo	Nº Chq/Doc/Ted	Favorecido CNPJ/CPF	Nome	Banco	Agência	Conta
Ted		17.887.834/0001-63	Onix Credit S/A	0001	1234	12345

APÓS CLICAR EM CONFIRMAR, CLIQUE EM FINALIZAR DIGITAÇÃO

Resumo da Operação 216958

Data: 10/09/2015 Nº de Títulos: 1 Valor: 150,00

Identificador Global: 010101 - Desconto - Duplicata - OPERADO

Títulos sem chave

Pagamentos da Operação							
Tipo	Nº Chq/Doc/Ted	Valor	Favorecido	Banco	Agência	Conta	Data Incl.
Ted		4,52	17.887.834/0001-63 Onix Credit S/A	1	1234	12345	--

PRONTO, OPERAÇÃO FINALIZADA.

Operações							
Data Inicial: 26/05/2015		Data Final: 11/06/2015		Código Inicial: 216958		Código Final: 216958	
<input type="button" value="Pesquisar"/>							
ID	Data	Identificador Global	Qtd Tít	Valor Bruto	Status		
216958	10/06/2015	010101 - Desconto - Duplicata - OPERADO	1	150,00	Digitou		